


Collare per condotte in materiale plastico

2

Collari per tubazioni



Fissaggio delle condotte in plastica

MATERIALI DI SUPPORTO

- Calcestruzzo
- Mattone pieno in laterizio
- Mattone semipieno in laterizio (perforato verticalmente)

APPLICAZIONI

- Sostegno di tubi in plastica

PROPRIETA'

- **Materiale:** Acciaio DD11 secondo DIN EN 10111
- **Zincatura:** Zincatura a freddo, 5 - 7 µm
- **Tassello:** PA6, Colore grigio

CARATTERISTICHE



Chiusura STRETTO-LARGO per creare punti fissi o punti scorrevoli.

FUNZIONAMENTO

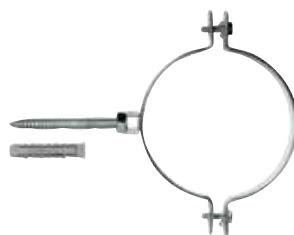
- Per i CPE-S V forare, inserire il tassello ed espanderlo con la vite a doppia filettatura. Avvitare il controdado ed il collare.
- Il collare CPE-SL M10 (senza vite e tassello) può essere velocemente installato sul profilo fischer con la vite ad aggancio rapido FHS clix o FHS clix S.
- Il collare CPE-S gas viene collegato con il tubo filettato 1/2" gas o 1" gas.
- Utilizzare le bugne in battuta sul piatto per creare un punto scorrevole e le bugne in cava per creare un punto fisso.

Suggerimenti di montaggio

Montare il semicollare con le bugne in battuta sulla parte piatta dell'altro semicollare per creare un punto scorrevole o con le bugne in cava per creare un punto fisso



DATI TECNICI



Collare per tubi **CPE-SL V** stretto - largo completo di vite e tassello SX

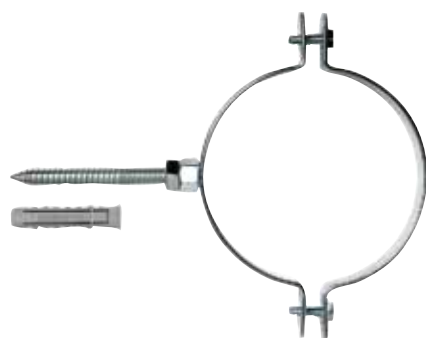
STRETTO-LARGO

2

Collari per tubazioni

| Prodotto | acciaio zincato Art. n° | Diametro esterno tubo D [mm] | Diametro interno collare [mm] | Tassello | Diametro foro d ₀ [mm] | Profondità foro min h ₁ [mm] | Lunghezza tassello l [mm] | Vite doppia | Dimensione fascia b x s [mm] | Contenuto busta | Confezione [Buste] |
|---------------------|----------------------------|------------------------------------|----------------------------------|----------|---|---|---------------------------------|-------------|------------------------------------|------------------------|-----------------------|
| CPE-SL 40 V | 507440 | 40 | 40 - 43 | SX 12 | 12 | 80 | 60 | M 10 x 100 | 30 x 2,5 | 1 Collare CPE-SL 40 V | 50 |
| CPE-SL 50 V | 507441 | 50 | 50 - 53 | SX 12 | 12 | 80 | 60 | M 10 x 100 | 30 x 2,5 | 1 Collare CPE-SL 50 V | 50 |
| CPE-SL 63 V | 507443 | 63 | 63 - 66 | SX 12 | 12 | 80 | 60 | M 10 x 100 | 30 x 2,5 | 1 Collare CPE-SL 63 V | 50 |
| CPE-SL 75 V | 507444 | 75 | 75 - 78 | SX 12 | 12 | 80 | 60 | M 10 x 100 | 30 x 2,5 | 1 Collare CPE-SL 75 V | 50 |
| CPE-SL 90 V | 507445 | 90 | 90 - 93 | SX 12 | 12 | 80 | 60 | M 10 x 100 | 30 x 2,5 | 1 Collare CPE-SL 90 V | 25 |
| CPE-SL 110 V | 507446 | 110 | 110 - 113 | SX 12 | 12 | 80 | 60 | M 10 x 100 | 30 x 2,5 | 1 Collare CPE-SL 110 V | 25 |
| CPE-SL 125 V | 507447 | 125 | 125 - 128 | SX 12 | 12 | 80 | 60 | M 10 x 100 | 30 x 2,5 | 1 Collare CPE-SL 125 V | 25 |
| CPE-SL 140 V | 507448 | 140 | 140 - 143 | SX 12 | 12 | 80 | 60 | M 10 x 100 | 30 x 2,5 | 1 Collare CPE-SL 140 V | 25 |
| CPE-SL 160 V | 507449 | 160 | 160 - 163 | SX 12 | 12 | 80 | 60 | M 10 x 100 | 30 x 2,5 | 1 Collare CPE-SL 160 V | 25 |

DATI TECNICI



Collare per tubi **CPE-S V** stretto completo di vite e tassello SX

STRETTO

| Prodotto | acciaio zincato Art. n° | Diametro esterno tubo D [mm] | Diametro interno collare [mm] | Tassello | Diametro foro d ₀ [mm] | Profondità foro min h ₁ [mm] | Lunghezza tassello l [mm] | Vite doppia | Dimensione fascia b x s [mm] | Contenuto busta | Confezione [Buste] |
|--------------------------|----------------------------|------------------------------------|----------------------------------|----------|---|---|---------------------------------|-------------|------------------------------------|---------------------|-----------------------|
| CPE-S 80 V | 507481 | 80 | 80 | SX 12 | 12 | 80 | 60 | M 10 x 100 | 30 x 2,5 | 1 CPE-S 80 V | 25 |
| CPE-S 100 V | 507482 | 100 | 100 | SX 12 | 12 | 80 | 60 | M 10 x 100 | 30 x 2,5 | 1 CPE-S 100 V | 25 |
| CPE-S 200 V light | 507489 | 200 | 200 | SX 12 | 12 | 80 | 60 | M 10 x 100 | 30 x 2,5 | 1 CPE-S 200 V light | 10 |
| CPE-S 200 V | 507483 | 200 | 200 | SX 14 | 14 | 90 | 70 | M 12 x 100 | 40 x 4 | 1 CPE-S 200 V | 10 |
| CPE-S 250 V | 507484 | 250 | 250 | SX 14 | 14 | 90 | 70 | M 12 x 100 | 40 x 4 | 1 CPE-S 250 V | 10 |
| CPE-S 315 V | 507485 | 315 | 315 | SX 14 | 14 | 90 | 70 | M 12 x 100 | 40 x 4 | 1 CPE-S 315 V | 5 |

DATI TECNICI



Collare per tubi **CPE-SL** stretto - largo



| Prodotto | acciaio zincato Art. n° | Diametro esterno tubo D [mm] | Diametro interno collare [mm] | Filettatura dado A | Dimensione fascia b x s [mm] | Contenuto busta | Confezione [Buste] | | |
|-------------------|----------------------------|------------------------------------|----------------------------------|-----------------------|------------------------------------|----------------------|-----------------------|--|--|
| CPE-SL 50 | 507462 | 50 | 50 - 53 | M 10 | 30 x 2,5 | 1 Collare CPE-SL 50 | 50 | | |
| CPE-SL 63 | 507464 | 63 | 63 - 66 | M 10 | 30 x 2,5 | 1 Collare CPE-SL 63 | 50 | | |
| CPE-SL 75 | 507465 | 75 | 75 - 78 | M 10 | 30 x 2,5 | 1 Collare CPE-SL 75 | 50 | | |
| CPE-SL 90 | 507466 | 90 | 90 - 93 | M 10 | 30 x 2,5 | 1 Collare CPE-SL 90 | 25 | | |
| CPE-SL 110 | 507467 | 110 | 110 - 113 | M 10 | 30 x 2,5 | 1 Collare CPE-SL 110 | 25 | | |
| CPE-SL 125 | 507468 | 125 | 125 - 128 | M 10 | 30 x 2,5 | 1 Collare CPE-SL 125 | 25 | | |
| CPE-SL 140 | 507469 | 140 | 140 - 143 | M 10 | 30 x 2,5 | 1 Collare CPE-SL 140 | 25 | | |
| CPE-SL 160 | 507470 | 160 | 160 - 163 | M 10 | 30 x 2,5 | 1 Collare CPE-SL 160 | 25 | | |

DATI TECNICI



Collare per tubi **CPE-SL gas**, stretto - largo attacco gas



| Prodotto | Art. n° | Diametro interno collare [mm] | Filettatura dado A | Dimensione fascia b x s [mm] | Contenuto busta | Confezione [Buste] | |
|----------------------------|-----------------|----------------------------------|-----------------------|------------------------------------|-------------------------------|-----------------------|--|
| CPE-SL 63 1/2" gas | 507474 ▼ | 63 - 66 | 1/2" gas | 30 x 2,5 | 1 Collare CPE-SL 63 1/2" gas | 50 | |
| CPE-SL 75 1/2" gas | 507475 ▼ | 75 - 78 | 1/2" gas | 30 x 2,5 | 1 Collare CPE-SL 75 1/2" gas | 50 | |
| CPE-SL 90 1/2" gas | 507476 ▼ | 90 - 93 | 1/2" gas | 30 x 2,5 | 1 Collare CPE-SL 90 1/2" gas | 25 | |
| CPE-SL 110 1/2" gas | 507477 ▼ | 110 - 113 | 1/2" gas | 30 x 2,5 | 1 Collare CPE-SL 110 1/2" gas | 25 | |
| CPE-SL 125 1/2" gas | 507478 ▼ | 125 - 128 | 1/2" gas | 30 x 2,5 | 1 Collare CPE-SL 125 1/2" gas | 25 | |
| CPE-SL 140 1/2" gas | 507479 ▼ | 140 - 143 | 1/2" gas | 30 x 2,5 | 1 Collare CPE-SL 140 1/2" gas | 25 | |
| CPE-SL 160 1/2" gas | 507480 ▼ | 160 - 163 | 1/2" gas | 30 x 2,5 | 1 Collare CPE-SL 160 1/2" gas | 25 | |

▼ Prodotto disponibile su richiesta. Tempi di consegna da concordare con personale fischer.

DATI TECNICI



Collare per tubi **CPE-S gas**, stretto attacco gas



2

Collari per tubazioni

| Prodotto | Art. n° | Diametro interno collare [mm] | Filettatura dado A | Dimensione fascia b x s [mm] | Contenuto busta | Confezione [Buste] | | |
|-------------------------|-----------------|-------------------------------|--------------------|------------------------------|----------------------------|--------------------|--|--|
| CPE-S 200 1" gas | 507486 ▼ | 200 | 1" gas | 40 x 4 | 1 Collare CPE-S 200 1" gas | 10 | | |
| CPE-S 250 1" gas | 507487 ▼ | 250 | 1" gas | 40 x 4 | 1 Collare CPE-S 250 1" gas | 10 | | |
| CPE-S 315 1" gas | 507488 ▼ | 315 | 1" gas | 40 x 4 | 1 Collare CPE-S 315 1" gas | 5 | | |

▼ Prodotto disponibile su richiesta. Tempi di consegna da concordare con personale fischer.

ACCESSORI



Guaina antivibrazione per collari **CPE**

| Prodotto | Art. n° | Lunghezza l [m] | Larghezza B [mm] | Spessore [mm] | Confezione [pz] | | | | |
|--------------------------|-----------------|-----------------|------------------|---------------|-----------------|--|--|--|--|
| Guaina CPE 30 x 3 | 518124 ▼ | 10 | 30 | 3 | 3 | | | | |
| Guaina CPE 30 x 3 | 507157 | 30 | 30 | 3 | 1 | | | | |
| Guaina CPE 40 x 4 | 507158 ▼ | 10 | 40 | 4 | 1 | | | | |

▼ Prodotto disponibile su richiesta. Tempi di consegna da concordare con personale fischer.

Stai cercando gli accessori per creare il tuo sistema?



GPR



GPS e GPL



Barre e tubi filettati G



Riduttore GRD

Li puoi trovare al capitolo 8